



Правительство  
Приморского  
края

# ИНСТРУКЦИЯ КАК ПОДАТЬ ЗАЯВЛЕНИЕ НА ПОРТАЛЕ ГОСУСЛУГ ДЛЯ ГРАЖДАН, ПОСТРАДАВШИХ В РЕЗУЛЬТАТЕ ЧС




**ГОСУСЛУГИ**  
Проще, чем кажется

**МОИ  
ДОКУМЕНТЫ**  
государственные  
и муниципальные услуги

1. Для подачи заявления зайдите на портал «gosuslugi.ru»

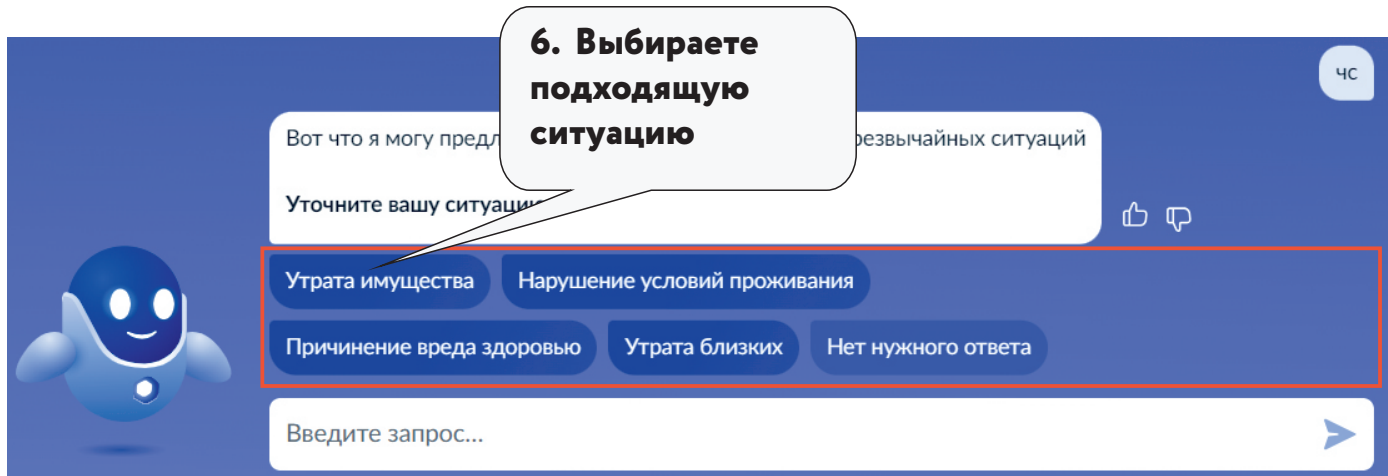
2. Введите логин и пароль, нажмите кнопку «Войти»

3. Нажмите на «Поиск»

Заявления    Документы    Платежи    Помощь    

4. Введите в поисковую строку «ЧС»

5. Нажмите кнопку «Отправить»



## Получение выплаты при утрате имущества в результате чрезвычайной ситуации

Выплату могут получить граждане, которые утратили имущество первой необходимости в результате чрезвычайной ситуации

Заявление подаётся в течение 6 месяцев со дня регистрации чрезвычайной ситуации - отдельно на каждого гражданина

[Подробнее о получении выплаты](#)

Ответьте на несколько вопросов и узнайте больше

7. Нажмите кнопку «Начать»

Начать

< Назад

## Укажите сведения о чрезвычайной ситуации

В результате которой было утрачено имущество  
необходимости

Наименование чрезвычайной ситуации

Обязательно для заполнения

  
Интенсивные осадки 2023

Дата введения режима чрезвычайной ситуации

Характер чрезвычайной ситуации

Продолжить

8. Выберите

«Интенсивные осадки 2023»

< Назад

## Укажите сведения о чрезвычайной ситуации

В результате которой было утрачено имущество первой  
необходимости

Наименование чрезвычайной ситуации

Интенсивные осадки 2023

Субъект Российской Федерации

Приморский край

Дата введения режима чрезвычайной ситуации

2023-08-15

Характер чрезвычайной ситуации

Региональный

Продолжить

9. Данные заполнятся  
автоматически

10. Нажмите кнопку  
«Продолжить»

< Назад

## За кого подаёте заявление?

11. Выберите  
«За себя»

За себя



За другого человека



< Назад

## Что нужно для подачи заявления

- Паспорт
- Банковские реквизиты или адрес для почтового перевода

### Срок оказания услуги

11 календарных дней

### Результат

После рассмотрения заявления вы получите уведомление выбранным вами способом в течение 15 календарных дней.

12. Ознакомьтесь с  
информацией и нажмите  
«Перейти к заявлению»

Перейти к заявлению

## Проверьте ваши данные

[Redacted]

Дата рождения

[Redacted]

Гражданство

РОССИЯ

СНИЛС

[Redacted]

### Паспорт гражданина РФ

Серия и номер

[Redacted]

Дата выдачи

[Redacted]

Кем выдан

[Redacted]

[Redacted]

Код подразделения

[Redacted]



Редактировать

13. Проверьте ваши данные и нажмите «Верно»

Верно

< Назад

## Проверьте ваш телефон

Контактный телефон

[Redacted phone number]

14. Проверьте телефон

 Редактировать

Верно

15. Нажмите кнопку «Верно»

< Назад

## Проверьте ваш адрес

Адрес

[Redacted address]

16. Проверьте адрес

> Уточнить адрес

Нет дома  Нет квартиры

Верно

17. Нажмите кнопку «Верно»

< Назад

## Выберите способ получения выплаты

[Подробнее о способах](#)

**18. Выберите способ получения выплаты**

**1.**

На счёт в банке



**2.**

Почтовым переводом



## 1. Способ

< Назад

### Укажите реквизиты для перечисления выплаты

Получатель средств

БИК или наименование банка получателя



Ввести вручную

Корреспондентский счёт

Номер банковского счёта получателя

Продолжить

**19. Нажмите кнопку «Подать заявление»**



## 2. Способ

[← Назад](#)

Адрес для получения выплаты совпадает с адресом места жительства получателя?

Да [→](#)

Нет [→](#)

20. Нажмите «Да», если адрес совпадает

[← Назад](#)

Выберите подразделение

Адрес или название

Вы ранее выбрали

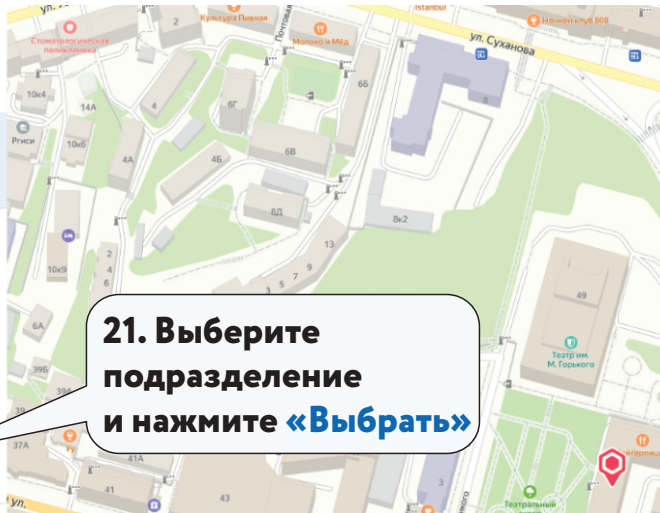
Краевое государственное казенное учреждение "Центр социальной поддержки населения Приморского края"

Краевое государственное казенное учреждение "Центр социальной поддержки населения Приморского края"

Адрес  
690091, Приморский край, г. Владивосток, ул. Светланская, д. 51, корп. А


Наименование  
КПКУ "Центр социальной поддержки населения Приморского края"

[Выбрать](#)



21. Выберите подразделение и нажмите «Выбрать»

[← Назад](#)



Всё заполнено

Вы заполнили все необходимые данные. Нажимая «Отправить заявление», Вы подтверждаете достоверность представленных данных и даёте согласие на их обработку

[Отправить заявление](#)

22. Нажмите «Отправить заявление»