

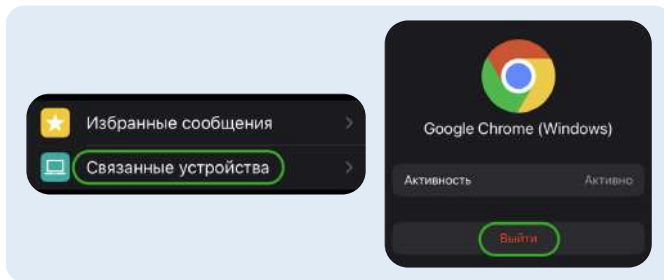
Что делать, если ваш аккаунт в WhatsApp взломали



При подозрениях на взлом учётной записи в мессенджере WhatsApp необходимо:

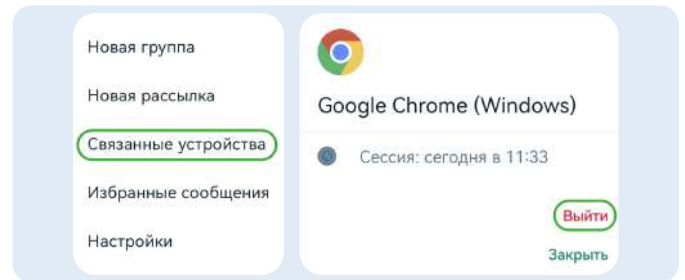
- ✓ Отключить все неизвестные связанные* устройства в аккаунте
- ✓ Включить двухфакторную аутентификацию

1 Отключить все неизвестные связанные устройства



Устройства iOS

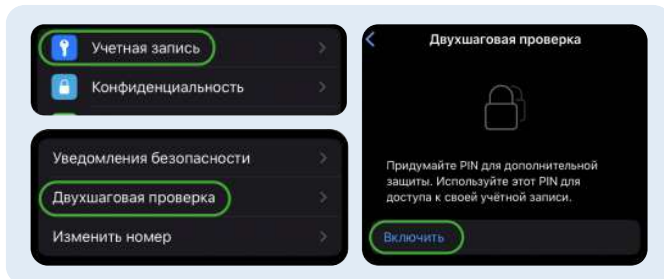
- Перейти в «Настройки» в правом нижнем углу приложения
- Нажать на «Связанные устройства»
- Выйти из сеансов на неизвестных устройствах



Устройства Android

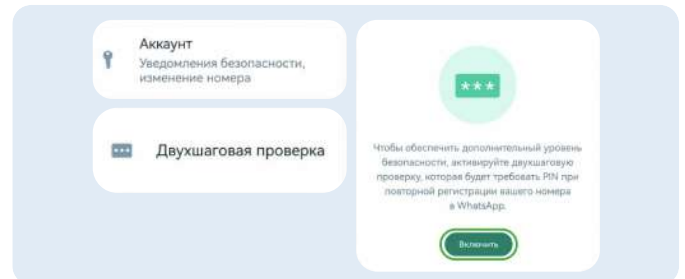
- Нажать на выпадающее меню в правом верхнем углу
- Перейти в «Связанные устройства»
- Выйти из сеансов на неизвестных устройствах

2 Установить двухфакторную аутентификацию



Устройства iOS

- Перейти в «Настройки» в правом нижнем углу приложения
- Нажать на «Учётная запись»
- Нажать на «Двухшаговая проверка», затем «Включить»



Устройства Android

- Нажать на выпадающее меню в правом верхнем углу
- Перейти в «Настройки», нажать на «Аккаунт»
- Нажать на «Двухшаговая проверка», затем «Включить»

Что изучить ещё



Узнайте больше о безопасности в социальных сетях



Больше информации – в библиотеке знаний по кибербезопасности «Кибрарий»

*Связанные устройства – все устройства, на которых был выполнен вход с вашей учётной записью