



**МИНИСТЕРСТВО  
ПРОМЫШЛЕННОСТИ  
И ТОРГОВЛИ  
РОССИЙСКОЙ ФЕДЕРАЦИИ  
(МИНПРОМТОРГ РОССИИ)**

(по списку)

**СТАТС-СЕКРЕТАРЬ  
ЗАМЕСТИТЕЛЬ МИНИСТРА**

Китайгородский пр., д. 7, Москва, 109074

Тел. (495) 539-21-66, (495)539-21-87

Факс (495) 632-87-83

<http://www.minpromtorg.gov.ru>

03.06.2019 № ЕВ-36748/15

На № \_\_\_\_\_ от \_\_\_\_\_

**Об обязательной маркировки  
табачной продукции**

В соответствии со статьей 20.1 Федерального закона от 28 декабря 2009 г. № 381-ФЗ «Об основах государственного регулирования торговой деятельности в Российской Федерации» создается государственная информационная система мониторинга за оборотом товаров, подлежащих обязательной маркировке средствами идентификации (далее – информационная система мониторинга).

Согласно распоряжению Правительства Российской Федерации от 3 апреля 2019 г. № 620-р функции оператора информационной системы мониторинга выполняет ООО «Оператор-ЦРПТ» (далее – Оператор).

В соответствии с постановлением Правительства Российской Федерации от 28 февраля 2019 г. № 224 «Об утверждении Правил маркировки табачной продукции средствами идентификации и особенностях внедрения государственной информационной системы мониторинга за оборотом товаров, подлежащих обязательной маркировке средствами идентификации, в отношении табачной продукции» ввод в оборот сигарет и папирос, в том числе при их производстве вне территории Российской Федерации, без нанесения на них средств идентификации и передачи в информационную систему мониторинга сведений о маркировке

указанных видов табачной продукции и их первой продаже (передачи, реализации) допускается до 1 июля 2019 г.

Начиная с 1 июля 2019 г. все выпускаемые в оборот упаковки указанной табачной продукции (пачки и блоки) будут маркироваться специальным двумерным штриховым кодом, содержащим код товара (GTIN), максимальную розничную цену, уникальный номер упаковки и криптографический код проверки.

Также, начиная с 1 июля 2019 г., организации розничной торговли должны быть зарегистрированы в информационной системе мониторинга.

Кроме того, при продаже маркированной табачной продукции указанный двумерный штриховой код необходимо сканировать 2D-сканером для дальнейшей передачи через оператора фискальных данных сведений о продаже каждой упаковки в информационную систему мониторинга.

Продажа остатков немаркированной табачной продукции разрешается только до 1 июля 2020 г. и осуществляется без передачи данных в информационную систему мониторинга.

Учитывая изложенное, в целях обеспечения безусловного выполнения требований действующего законодательства в части сроков введения обязательной маркировки и мониторинга оборота табачной продукции, прошу провести работу с ассоциациями и организациями розничной торговли, торгующими табачной продукцией, проинформировать их о необходимости зарегистрироваться в информационной системе мониторинга до 1 июля 2019 г., и довести до них прилагаемую инструкцию.

Также с указанной инструкцией можно ознакомиться на официальном сайте Оператора по адресу: [https://честныйзнак.рф/business/projects/manual\\_tobacco/](https://честныйзнак.рф/business/projects/manual_tobacco/)

Приложение: на 6 л. в 1 экз.

Подлинник электронного документа, подписанного ЭП,  
хранится в системе электронного документооборота  
Министерства промышленности и торговли  
Российской Федерации.

**СВЕДЕНИЯ О СЕРТИФИКАТЕ ЭП**

Сертификат: 00E1036E1B07E0F280E9116854CB23346C  
Кому выдан: Евтухов Виктор Леонидович  
Действителен: с 01.04.2019 до 01.04.2020

В.Л. Евтухов

## Регистрация участника – Розница в личном кабинете Системы Маркировки (далее - ЛК ИС МТ).

Для работы с ЛК ИС МП требуется усиленная квалифицированная электронная подпись. Всё необходимое программное обеспечение (СКЗИ, драйверы токенов) и документацию по установке и настройке предоставляет Удостоверяющий центр, выдавший сертификат электронной подписи.

### Регистрация участника - Розница.

1. Для регистрации необходимо пройти по ссылке <https://ismotp.crptech.ru/>
2. Для регистрации участника Розницы необходимо на главной странице выбрать сертификат электронной подписи и нажать Вход.

ЧЕСТНЫЙ НАЦИОНАЛЬНАЯ СИСТЕМА ЦИФРОВОЙ МАРКИРОВКИ  
ЗНАК

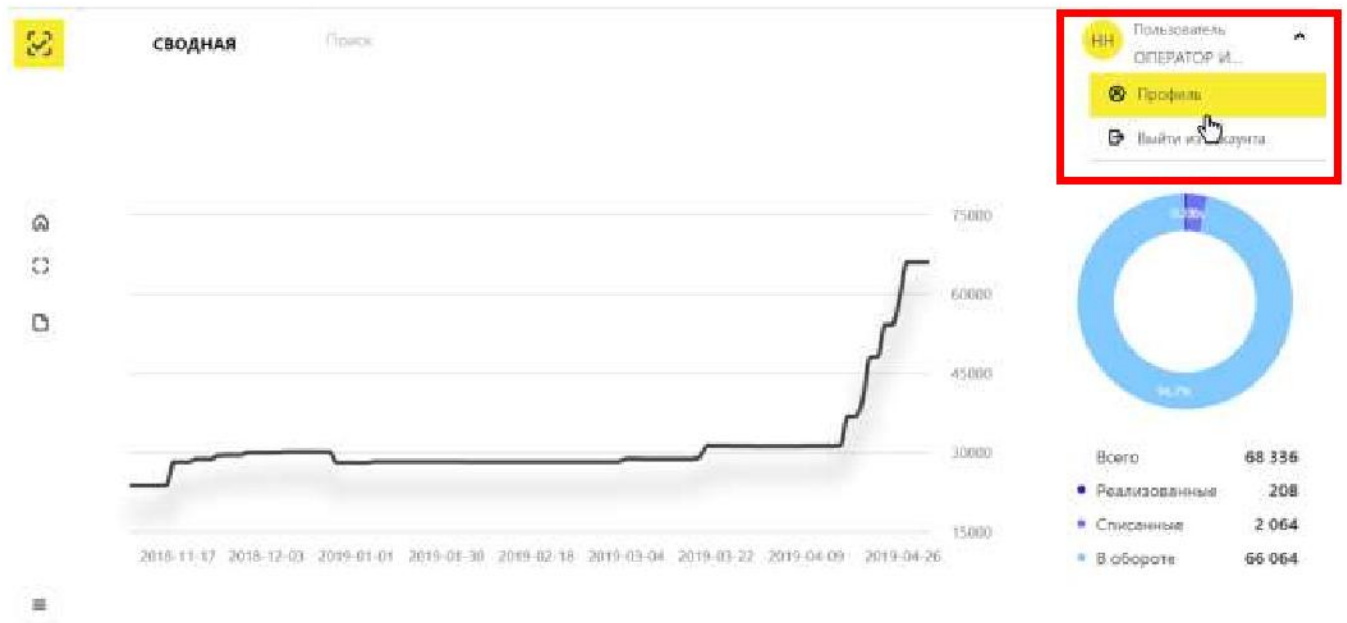
Вход в личный кабинет

Выберите электронную подпись

Вход      Как войти по КЭП?

Впервые в системе?  
[Зарегистрируйтесь или узнайте больше на сайте-эксперимента.](#)

1. Зайдите в профиль, нажмите редактировать и заполните e-mail и номер телефона если они не заполнены (обязательные поля).



Профиль

Пользователь ОПЕРАТОР И...

Редактировать

Общие данные  
Полное наименование (Степанов)  
Общество с ограниченной ответственностью «Ромашка»  
Краткое наименование компании  
ООО «Ромашка»  
Налоговые данные  
ИНН  
1111111111  
ОГРН  
111111111111  
Классный номер

Контактные данные  
Редактор  
Иванов Иван Иванович  
Юридический адрес  
000000, МОСКОВСКАЯ ОБЛ, МОСКВА,  
ТВЕРСКАЯ УЛ.  
Фактический адрес  
-  
E-mail  
-  
Телефон  
+0--  
Точка продаж



Профиль

Пользователи

### Данные участника системы

#### Налоговые данные

ИНН

1111111111

КПП

---

ОГРН

111111111111

Акционный номер

---

ИД: налоговый

---

#### Фактический адрес

1@1.ru

+7(111)1111111

Добавить склад

Добавить точку продаж

Сохранить изменения

## Инструкция по установке и настройке электронной подписи

### Установка необходимых компонентов:

*Пункты 1-4 нужно выполнить только если ключи электронной подписи (сертификаты) еще не установлены на компьютере, с которого планируется работа с МОП.*

1. Установка и настройка «КриптоПро CSP».

Убедитесь, что на компьютере НЕ установлены другие криптопровайдеры.

Дистрибутив можно скачать с сайта разработчика: <https://www.cryptopro.ru/products> (пройдя предварительную регистрацию на сайте).

После успешной загрузки программы можно приступить к её установке.

**Важно!** В процессе установки потребуется принять условия лицензионного соглашения и ввести серийный номер «КриптоПро CSP», находящийся в бланке лицензии на использование программы. При вводе серийного номера нужно следить за переключателями регистра (заглавные/маленькие буквы) и раскладки клавиатуры (русский/английский язык). Если серийного номера нет, установка возможна и без него, но ПО будет работать в штатном режиме 90 дней, после чего потребуется ввод лицензионного номера для продолжения использования ПО.

**Важно!** После завершения установки необходимо перезагрузить компьютер.

2. Если для хранения ключей электронной подписи используется неизвлекаемый носитель (токен), необходимо установить для него драйвер. Подробнее см. документацию на используемый носитель.

3. Скачать корневой сертификат ПАК "Головной удостоверяющий центр" по ссылке: [http://pravo.gov.ru/uc/resources\\_uc.html](http://pravo.gov.ru/uc/resources_uc.html) и установить его в «Доверенные корневые центры сертификации» (см. рис. 7-8).

4. Установить сертификат.

В «КриптоПро CSP» (меню «Пуск» – «Панель управления» — «КриптоПро CSP» — «Сервис») нажмите кнопку «Просмотреть сертификаты в контейнере» — «Обзор» — выберите нужный ключевой контейнер (сертификат) – нажмите кнопку «Далее» — «Установить»

5. Плагин Крипто-ПРО.

- В браузере, через который будет производиться вход следует скачать плагин, по ссылке:

<https://www.cryptopro.ru/products/cades/plugin>

КриптоПро ЭЦП Browser plug-in распространяется бесплатно ([лицензионное соглашение](#)).

---

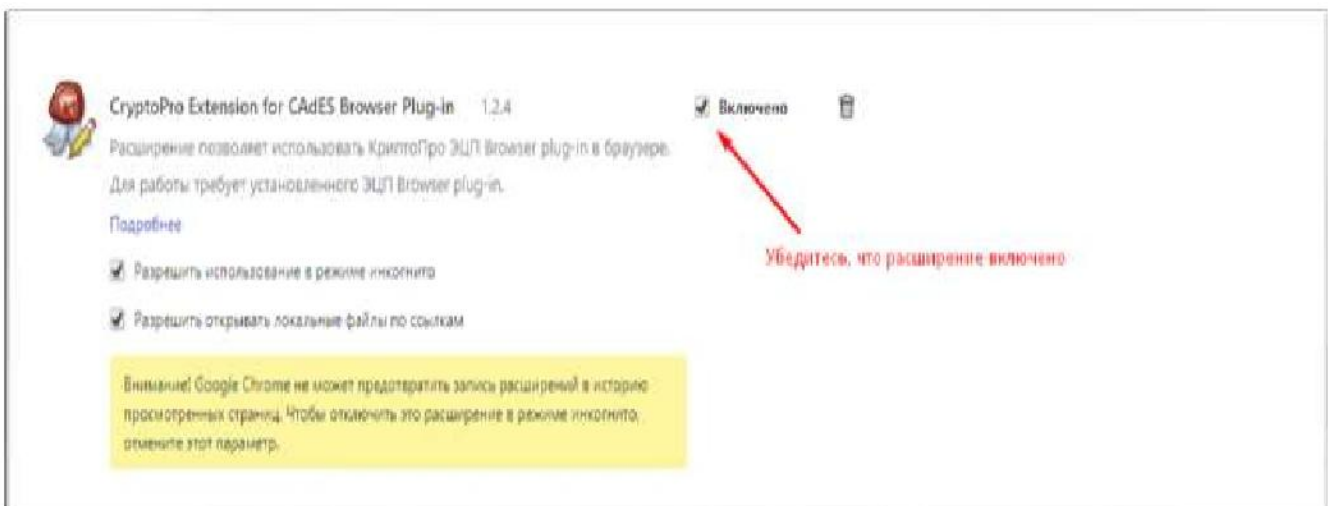
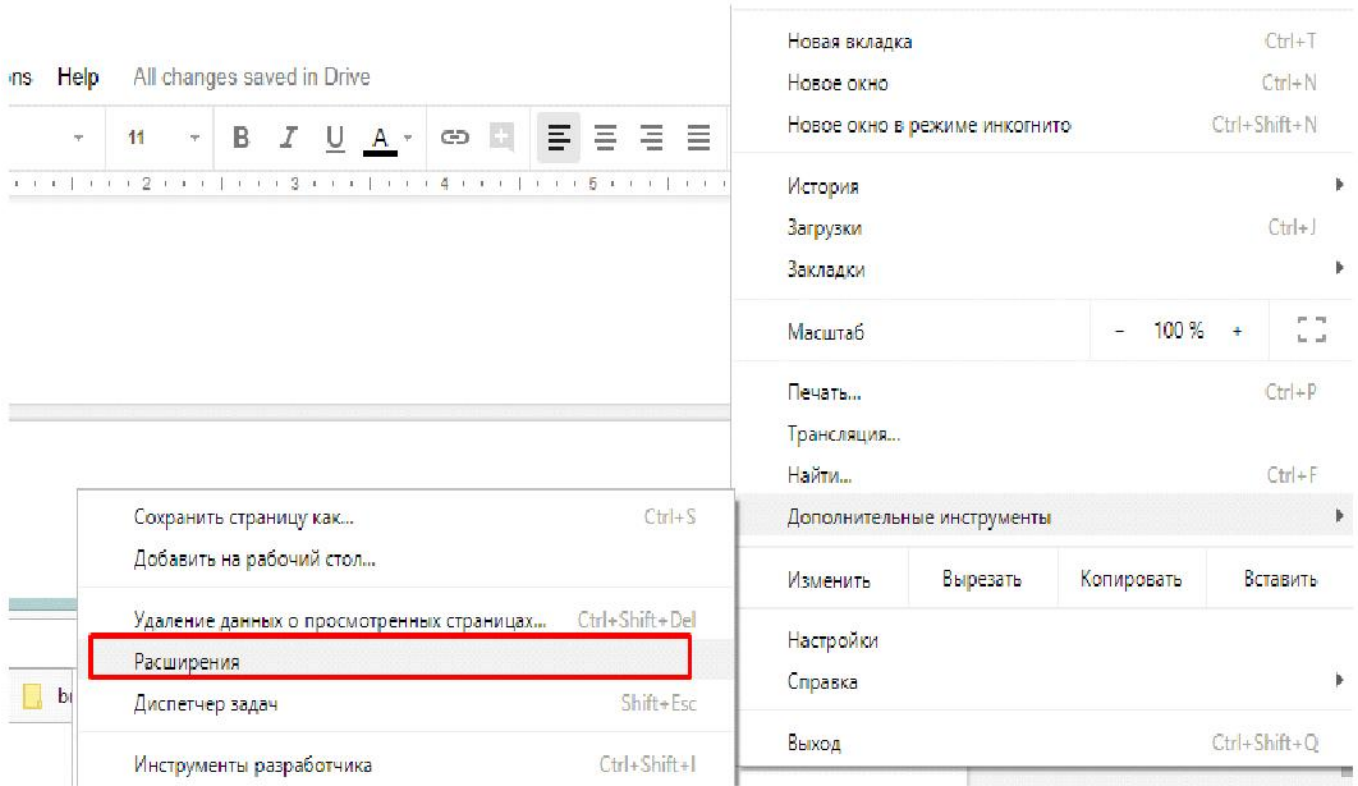
На нашем сайте доступна [демо-страница](#) для пробной работы с КриптоПро ЭЦП Browser plug-in.

Скачать актуальную версию КриптоПро ЭЦП Browser plug-in:

• [версия 2.0 для пользователей](#) (автоматическая загрузка версии плагина, соответствующей Вашей ОС)

- Актуальная, развивающаяся версия, находится в процессе сертификации.
- Поддерживает работу с алгоритмами ГОСТ Р 34.10/11-2012 (при использовании с [КриптоПро CSP 4.0](#) и выше).
- Для Microsoft Windows совместима с КриптоПро CSP версии 3.6 R4 и выше, для других ОС – с КриптоПро CSP версии 4.0 и выше.
- Компоненты КриптоПро TSP Client 2.0 и КриптоПро OCSP Client 2.0, входящие в данную версию, **не принимают** лицензию от версий 1.x.
- Минимальная поддерживаемая версия Microsoft Windows – **Windows XP**.
- Для работы в Firefox версии 52 и выше требуется дополнительно установить [расширение для браузера](#).

- После завершения установки – перезагрузите браузер. Перейдите в расширения браузера и включите расширение. Для Google Chrome:





**Список рассылки к письму Минпромторга России**  
**от \_\_\_\_\_ № \_\_\_\_\_**

1. Правительство Алтайского края;
2. Правительство Амурской области;
3. Правительство Архангельской области;
4. Правительство Астраханской области;
5. Правительство Белгородской области;
6. Правительство Брянской области;
7. Администрация Владимирской области;
8. Администрация Волгоградской области;
9. Правительство Вологодской области;
10. Администрация Воронежской области;
11. Правительство Еврейской автономной области;
12. Правительство Забайкальского края;
13. Правительство Ивановской области;
14. Правительство Иркутской области;
15. Правительство Кабардино-Балкарской Республики;
16. Правительство Калининградской области;
17. Правительство Калужской области;
18. Правительство Камчатского края;
19. Правительство Карачаево-Черкесской Республики;
20. Администрация Кемеровской области;
21. Правительство Кировской области;
22. Администрация Костромской области;
23. Администрация Краснодарского края;
24. Правительство Красноярского края;
25. Правительство Курганской области;
26. Администрация Курской области;
27. Правительство Ленинградской области;
28. Администрация Липецкой области;
29. Правительство Магаданской области;
30. Правительство Москвы;
31. Правительство Московской области;
32. Правительство Мурманской области;
33. Администрация Ненецкого автономного округа;
34. Правительство Нижегородской области;
35. Правительство Новгородской области;
36. Правительство Новосибирской области;

37. Правительство Омской области;
38. Правительство Оренбургской области;
39. Правительство Орловской области;
40. Правительство Пензенской области;
41. Правительство Пермского края;
42. Администрация Приморского края;
43. Администрация Псковской области;
44. Администрация Республики Адыгея;
45. Правительство Республики Алтай;
46. Правительство Республики Башкортостан;
47. Правительство Республики Бурятия;
48. Правительство Республики Дагестан;
49. Правительство Республики Ингушетия;
50. Правительство Республики Калмыкия;
51. Правительство Республики Карелия;
52. Правительство Республики Коми;
53. Правительство Республики Крым;
54. Правительство Республики Марий Эл;
55. Правительство Республики Мордовия;
56. Правительство Республики Саха (Якутия);
57. Правительство Республики Северная Осетия – Алания;
58. Правительство Республики Татарстан;
59. Правительство Республики Тыва;
60. Правительство Республики Хакасия;
61. Правительство Ростовской области;
62. Правительство Рязанской области;
63. Правительство Самарской области;
64. Правительство Санкт-Петербурга;
65. Правительство Саратовской области;
66. Правительство Сахалинской области;
67. Правительство Свердловской области;
68. Правительство города Севастополя;
69. Администрация Смоленской области;
70. Правительство Ставропольского края;
71. Администрация Тамбовской области;
72. Правительство Тверской области;
73. Администрация Томской области;
74. Правительство Тульской области;
75. Правительство Тюменской области;

76. Правительство Удмуртской Республики;
77. Правительство Ульяновской области;
78. Правительство Хабаровского края;
79. Правительство Ханты-Мансийского автономного округа – Югры;
80. Правительство Челябинской области;
81. Правительство Чеченской Республики;
82. Администрация Главы Чувашской Республики;
83. Правительство Чукотского автономного округа;
84. Правительство Ямало-Ненецкого автономного округа;
85. Правительство Ярославской области.



**МИНИСТЕРСТВО  
ПРОМЫШЛЕННОСТИ  
И ТОРГОВЛИ  
РОССИЙСКОЙ ФЕДЕРАЦИИ  
(МИНПРОМТОРГ РОССИИ)**

(по списку)

**СТАТС-СЕКРЕТАРЬ  
ЗАМЕСТИТЕЛЬ МИНИСТРА**

Китайгородский пр., д. 7, Москва, 109074

Тел. (495) 539-21-66, (495)539-21-87

Факс (495) 632-87-83

<http://www.minpromtorg.gov.ru>

03.06.2019 № ЕВ-36748/15

На № \_\_\_\_\_ от \_\_\_\_\_

**Об обязательной маркировки  
табачной продукции**

В соответствии со статьей 20.1 Федерального закона от 28 декабря 2009 г. № 381-ФЗ «Об основах государственного регулирования торговой деятельности в Российской Федерации» создается государственная информационная система мониторинга за оборотом товаров, подлежащих обязательной маркировке средствами идентификации (далее – информационная система мониторинга).

Согласно распоряжению Правительства Российской Федерации от 3 апреля 2019 г. № 620-р функции оператора информационной системы мониторинга выполняет ООО «Оператор-ЦРПТ» (далее – Оператор).

В соответствии с постановлением Правительства Российской Федерации от 28 февраля 2019 г. № 224 «Об утверждении Правил маркировки табачной продукции средствами идентификации и особенностях внедрения государственной информационной системы мониторинга за оборотом товаров, подлежащих обязательной маркировке средствами идентификации, в отношении табачной продукции» ввод в оборот сигарет и папирос, в том числе при их производстве вне территории Российской Федерации, без нанесения на них средств идентификации и передачи в информационную систему мониторинга сведений о маркировке

указанных видов табачной продукции и их первой продаже (передачи, реализации) допускается до 1 июля 2019 г.

Начиная с 1 июля 2019 г. все выпускаемые в оборот упаковки указанной табачной продукции (пачки и блоки) будут маркироваться специальным двумерным штриховым кодом, содержащим код товара (GTIN), максимальную розничную цену, уникальный номер упаковки и криптографический код проверки.

Также, начиная с 1 июля 2019 г., организации розничной торговли должны быть зарегистрированы в информационной системе мониторинга.

Кроме того, при продаже маркированной табачной продукции указанный двумерный штриховой код необходимо сканировать 2D-сканером для дальнейшей передачи через оператора фискальных данных сведений о продаже каждой упаковки в информационную систему мониторинга.

Продажа остатков немаркированной табачной продукции разрешается только до 1 июля 2020 г. и осуществляется без передачи данных в информационную систему мониторинга.

Учитывая изложенное, в целях обеспечения безусловного выполнения требований действующего законодательства в части сроков введения обязательной маркировки и мониторинга оборота табачной продукции, прошу провести работу с ассоциациями и организациями розничной торговли, торгующими табачной продукцией, проинформировать их о необходимости зарегистрироваться в информационной системе мониторинга до 1 июля 2019 г., и довести до них прилагаемую инструкцию.

Также с указанной инструкцией можно ознакомиться на официальном сайте Оператора по адресу: [https://честныйзнак.рф/business/projects/manual\\_tobacco/](https://честныйзнак.рф/business/projects/manual_tobacco/)

Приложение: на 6 л. в 1 экз.

Подлинник электронного документа, подписанного ЭП,  
хранится в системе электронного документооборота  
Министерства промышленности и торговли  
Российской Федерации.

**СВЕДЕНИЯ О СЕРТИФИКАТЕ ЭП**

Сертификат: 00E1036E1B07E0F280E9116854CB23346C  
Кому выдан: Евтухов Виктор Леонидович  
Действителен: с 01.04.2019 до 01.04.2020

В.Л. Евтухов

## Регистрация участника – Розница в личном кабинете Системы Маркировки (далее - ЛК ИС МТ).

Для работы с ЛК ИС МП требуется усиленная квалифицированная электронная подпись. Всё необходимое программное обеспечение (СКЗИ, драйверы токенов) и документацию по установке и настройке предоставляет Удостоверяющий центр, выдавший сертификат электронной подписи.

### Регистрация участника - Розница.

1. Для регистрации необходимо пройти по ссылке <https://ismotp.crptech.ru/>
2. Для регистрации участника Розницы необходимо на главной странице выбрать сертификат электронной подписи и нажать Вход.

ЧЕСТНЫЙ ЗНАК НАЦИОНАЛЬНАЯ СИСТЕМА ЦИФРОВОЙ МАРКИРОВКИ

Вход в личный кабинет

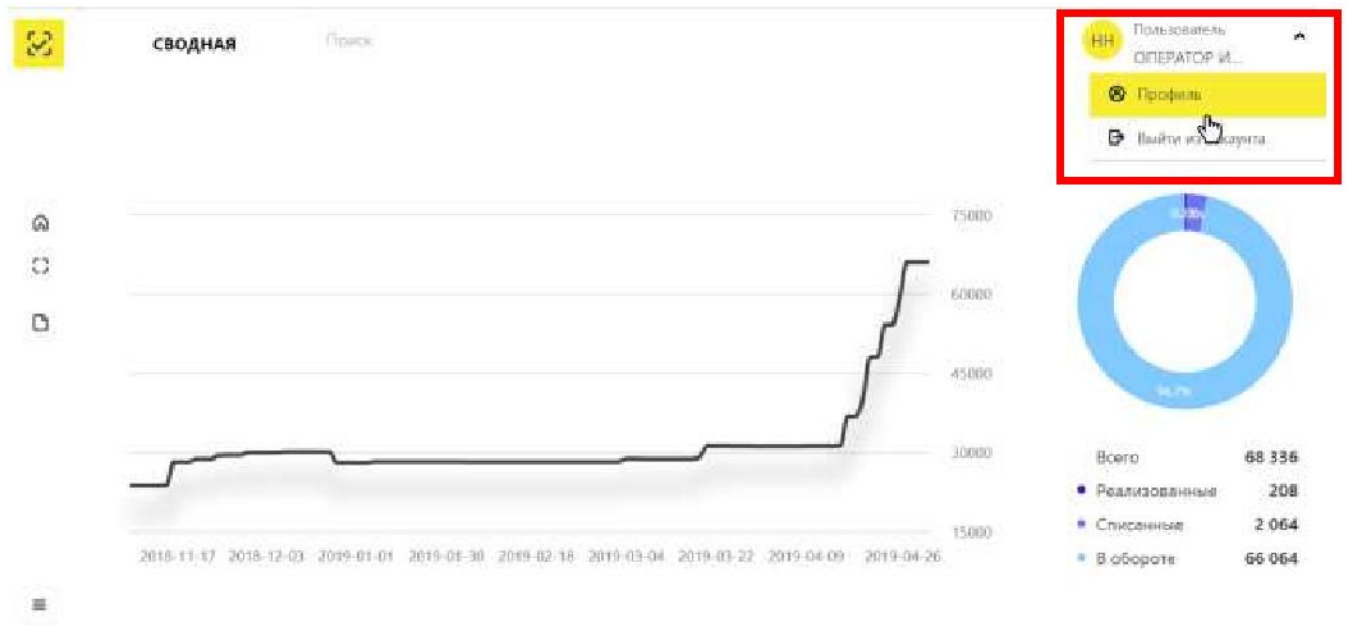
Выберите электронную подпись

Вход

Как войти по КЭП?

Впервые в системе?  
Зарегистрируйтесь или узнайте больше на сайте эксперимента.

1. Зайдите в профиль, нажмите редактировать и заполните e-mail и номер телефона если они не заполнены (обязательные поля).



Профиль

Пользователь ОПЕРАТОР И...

Редактировать

Данные участника системы

**Общие данные**  
Полное наименование (Системный)  
Общество с ограниченной ответственностью «Ромашка»  
Краткое наименование компании  
ООО «Ромашка»

**Контактные данные**  
Редактор  
Иванов Иван Иванович  
Юридический адрес  
000000, МОСКОВСКАЯ ОБЛ, МОСКВА, ТВЕРСКАЯ УЛ.  
Фактический адрес  
-  
E-mail  
-  
Телефон  
+0--  
Точка продаж

**Налоговые данные**  
ИНН  
1111111111  
ОГРН  
111111111111  
Кодный знак



Профиль

Пользователи

### Данные участника системы

#### Налоговые данные

ИНН

1111111111

КТЛ

---

ОГРН

111111111111

Акционный номер

---

ИД: налоговый

---

#### Фактический адрес

1@1.ru

+7(111)1111111

Добавить склад

Добавить точку продаж

Сохранить изменения



## Инструкция по установке и настройке электронной подписи

### Установка необходимых компонентов:

*Пункты 1-4 нужно выполнить только если ключи электронной подписи (сертификаты) еще не установлены на компьютере, с которого планируется работа с МОП.*

#### 1. Установка и настройка «КриптоПро CSP».

Убедитесь, что на компьютере НЕ установлены другие криптопровайдеры.

Дистрибутив можно скачать с сайта разработчика: <https://www.cryptopro.ru/products> (пройдя предварительную регистрацию на сайте).

После успешной загрузки программы можно приступить к её установке.

**Важно!** В процессе установки потребуется принять условия лицензионного соглашения и ввести серийный номер «КриптоПро CSP», находящийся в бланке лицензии на использование программы. При вводе серийного номера нужно следить за переключателями регистра (заглавные/маленькие буквы) и раскладки клавиатуры (русский/английский язык). Если серийного номера нет, установка возможна и без него, но ПО будет работать в штатном режиме 90 дней, после чего потребуется ввод лицензионного номера для продолжения использования ПО.

**Важно!** После завершения установки необходимо перезагрузить компьютер.

2. Если для хранения ключей электронной подписи используется неизвлекаемый носитель (токен), необходимо установить для него драйвер. Подробнее см. документацию на используемый носитель.

3. Скачать корневой сертификат ПАК "Головной удостоверяющий центр" по ссылке: [http://pravo.gov.ru/uc/resources\\_uc.html](http://pravo.gov.ru/uc/resources_uc.html) и установить его в «Доверенные корневые центры сертификации» (см. рис. 7-8).

#### 4. Установить сертификат.

В «КриптоПро CSP» (меню «Пуск» – «Панель управления» — «КриптоПро CSP» — «Сервис») нажмите кнопку «Просмотреть сертификаты в контейнере» — «Обзор» — выберите нужный ключевой контейнер (сертификат) – нажмите кнопку «Далее» — «Установить»

#### 5. Плагин Крипто-ПРО.

- В браузере, через который будет производиться вход следует скачать плагин, по ссылке:

<https://www.cryptopro.ru/products/cades/plugin>

КриптоПро ЭЦП Browser plug-in распространяется бесплатно ([лицензионное соглашение](#)).

---

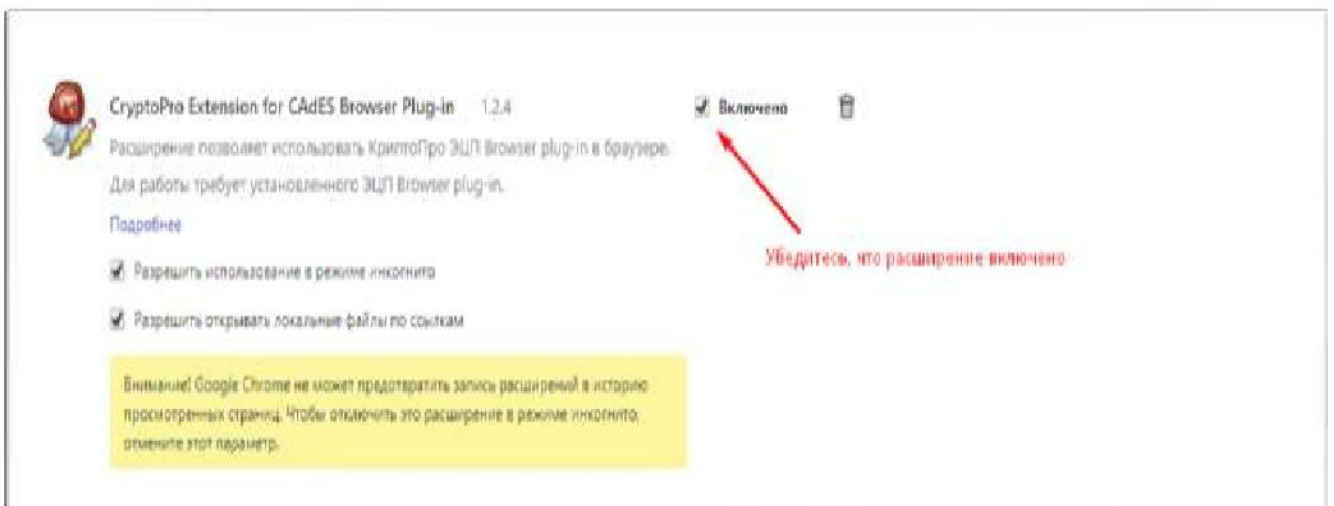
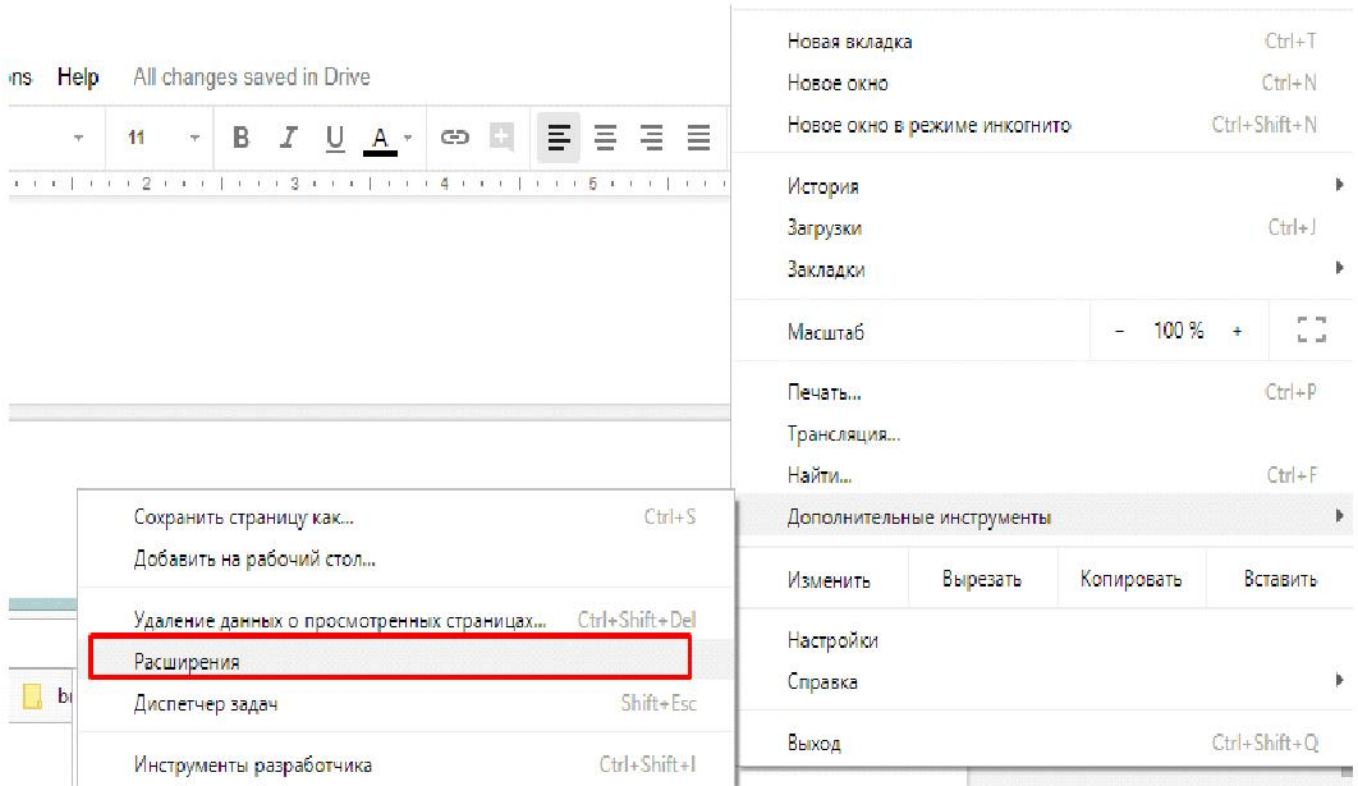
На нашем сайте доступна [демо-страница](#) для пробной работы с КриптоПро ЭЦП Browser plug-in.

Скачать актуальную версию КриптоПро ЭЦП Browser plug-in:

• [версия 2.0 для пользователей](#) (автоматическая загрузка версии плагина, соответствующей Вашей ОС)

- Актуальная, развивающаяся версия, находится в процессе сертификации.
- Поддерживает работу с алгоритмами ГОСТ Р 34.10/11-2012 (при использовании с [КриптоПро CSP 4.0](#) и выше).
- Для Microsoft Windows совместима с КриптоПро CSP версии 3.6 R4 и выше, для других ОС – с КриптоПро CSP версии 4.0 и выше.
- Компоненты КриптоПро TSP Client 2.0 и КриптоПро OCSP Client 2.0, входящие в данную версию, **не принимают** лицензию от версий 1.x.
- Минимальная поддерживаемая версия Microsoft Windows – **Windows XP**.
- Для работы в Firefox версии 52 и выше требуется дополнительно установить [расширение для браузера](#).

- После завершения установки – перезагрузите браузер. Перейдите в расширения браузера и включите расширение. Для Google Chrome:



**Список рассылки к письму Минпромторга России**  
**от \_\_\_\_\_ № \_\_\_\_\_**

1. Правительство Алтайского края;
2. Правительство Амурской области;
3. Правительство Архангельской области;
4. Правительство Астраханской области;
5. Правительство Белгородской области;
6. Правительство Брянской области;
7. Администрация Владимирской области;
8. Администрация Волгоградской области;
9. Правительство Вологодской области;
10. Администрация Воронежской области;
11. Правительство Еврейской автономной области;
12. Правительство Забайкальского края;
13. Правительство Ивановской области;
14. Правительство Иркутской области;
15. Правительство Кабардино-Балкарской Республики;
16. Правительство Калининградской области;
17. Правительство Калужской области;
18. Правительство Камчатского края;
19. Правительство Карачаево-Черкесской Республики;
20. Администрация Кемеровской области;
21. Правительство Кировской области;
22. Администрация Костромской области;
23. Администрация Краснодарского края;
24. Правительство Красноярского края;
25. Правительство Курганской области;
26. Администрация Курской области;
27. Правительство Ленинградской области;
28. Администрация Липецкой области;
29. Правительство Магаданской области;
30. Правительство Москвы;
31. Правительство Московской области;
32. Правительство Мурманской области;
33. Администрация Ненецкого автономного округа;
34. Правительство Нижегородской области;
35. Правительство Новгородской области;
36. Правительство Новосибирской области;

37. Правительство Омской области;
38. Правительство Оренбургской области;
39. Правительство Орловской области;
40. Правительство Пензенской области;
41. Правительство Пермского края;
42. Администрация Приморского края;
43. Администрация Псковской области;
44. Администрация Республики Адыгея;
45. Правительство Республики Алтай;
46. Правительство Республики Башкортостан;
47. Правительство Республики Бурятия;
48. Правительство Республики Дагестан;
49. Правительство Республики Ингушетия;
50. Правительство Республики Калмыкия;
51. Правительство Республики Карелия;
52. Правительство Республики Коми;
53. Правительство Республики Крым;
54. Правительство Республики Марий Эл;
55. Правительство Республики Мордовия;
56. Правительство Республики Саха (Якутия);
57. Правительство Республики Северная Осетия – Алания;
58. Правительство Республики Татарстан;
59. Правительство Республики Тыва;
60. Правительство Республики Хакасия;
61. Правительство Ростовской области;
62. Правительство Рязанской области;
63. Правительство Самарской области;
64. Правительство Санкт-Петербурга;
65. Правительство Саратовской области;
66. Правительство Сахалинской области;
67. Правительство Свердловской области;
68. Правительство города Севастополя;
69. Администрация Смоленской области;
70. Правительство Ставропольского края;
71. Администрация Тамбовской области;
72. Правительство Тверской области;
73. Администрация Томской области;
74. Правительство Тульской области;
75. Правительство Тюменской области;

76. Правительство Удмуртской Республики;
77. Правительство Ульяновской области;
78. Правительство Хабаровского края;
79. Правительство Ханты-Мансийского автономного округа – Югры;
80. Правительство Челябинской области;
81. Правительство Чеченской Республики;
82. Администрация Главы Чувашской Республики;
83. Правительство Чукотского автономного округа;
84. Правительство Ямало-Ненецкого автономного округа;
85. Правительство Ярославской области.